



Территориальный орган Федеральной
службы государственной статистики
по Пермскому краю



ФЕДЕРАЛЬНАЯ СЛУЖБА
ГОСУДАРСТВЕННОЙ СТАТИСТИКИ

Миграционные процессы Пермского края



Январь-март 2023 года



ФЕДЕРАЛЬНАЯ СЛУЖБА
ГОСУДАРСТВЕННОЙ СТАТИСТИКИ

Миграционные процессы Пермского края

Территориальный орган Федеральной
службы государственной статистики
по Пермскому краю

Январь-март 2023 года

- 01 Общие итоги миграции населения Пермского края
- 02 Число прибывших
- 03 Распределение прибывших мигрантов по видам и срокам регистрации
- 04 Число выбывших
- 05 Распределение выбывших мигрантов по видам и срока регистрации
- 06 Миграционный прирост / убыль (-)
- 07 Направления миграции
- 08 Характеристика мигрантов Пермского края
- 09 Структура миграции населения в пределах России
- 10 Показатели международной миграции

* Ежемесячные данные оперативной статистики





ОБЩИЕ ИТОГИ МИГРАЦИИ НАСЕЛЕНИЯ ПЕРМСКОГО КРАЯ

ЧЕЛОВЕК

Январь-март
2023 года

Число прибывших

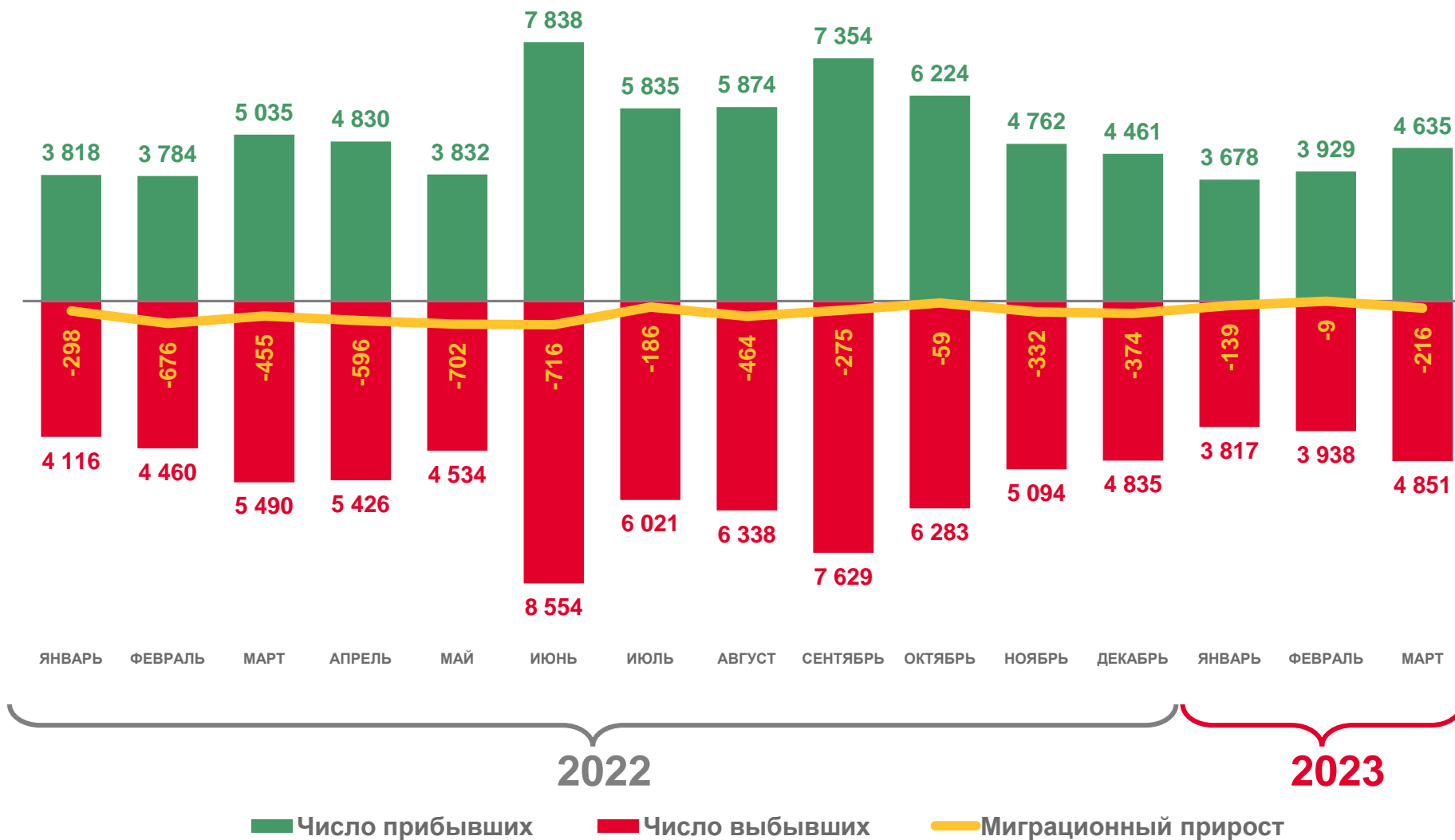
12 242

Число выбывших

12 606

Миграционная убыль

-364





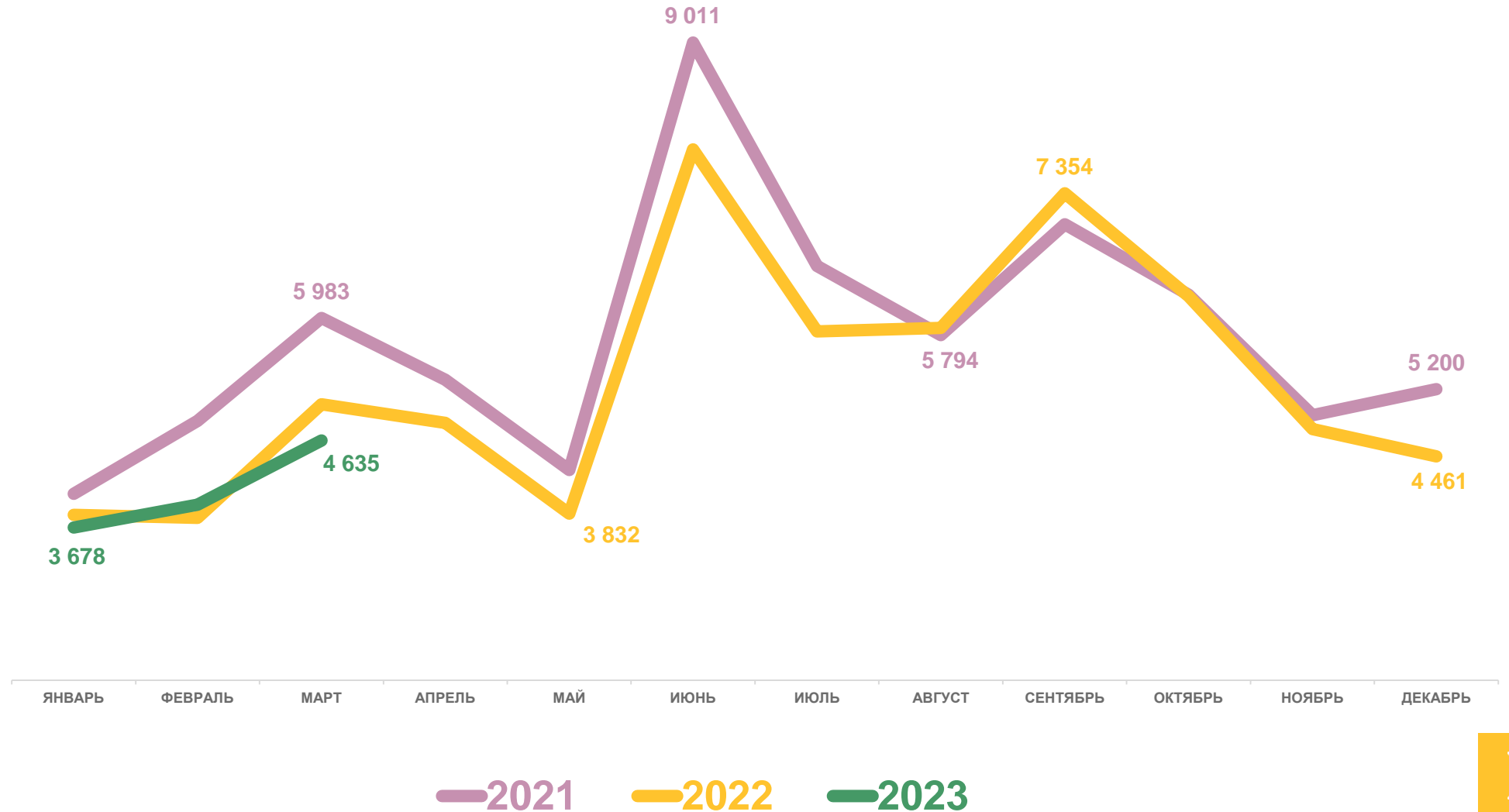
ЧИСЛО ПРИБЫВШИХ ЧЕЛОВЕК

Январь-март
2023 года

12 242

В расчете
на 1000 человек

19,8‰





РАСПРЕДЕЛЕНИЕ ПРИБЫВШИХ МИГРАНТОВ ПО ВИДАМ И СРОКАМ РЕГИСТРАЦИИ

ЧЕЛОВЕК
Январь-март 2023 года



- прибыли к месту пребывания
- возвратились к месту жительства после временного пребывания на другой территории
- зарегистрированы в новом месте жительства

из них прибыли на срок:





ЧИСЛО ВЫБЫВШИХ ЧЕЛОВЕК

Январь-март
2023 года
12 606

В расчете
на 1000 человек

20,4‰





РАСПРЕДЕЛЕНИЕ ВЫБЫВШИХ МИГРАНТОВ ПО ВИДАМ И СРОКАМ РЕГИСТРАЦИИ

ЧЕЛОВЕК

Январь-март 2023 года



- выбыли из места постоянного жительства к месту пребывания
- выбыли к прежнему месту жительства после окончания срока пребывания
- снято с регистрационного учета

из них выбыли на срок:

от 9 месяцев до 1 года – 317
на 1 год – 942
на 2 года – 458
на 3 года – 415
на 4 года – 111
на 5 лет и более – 708





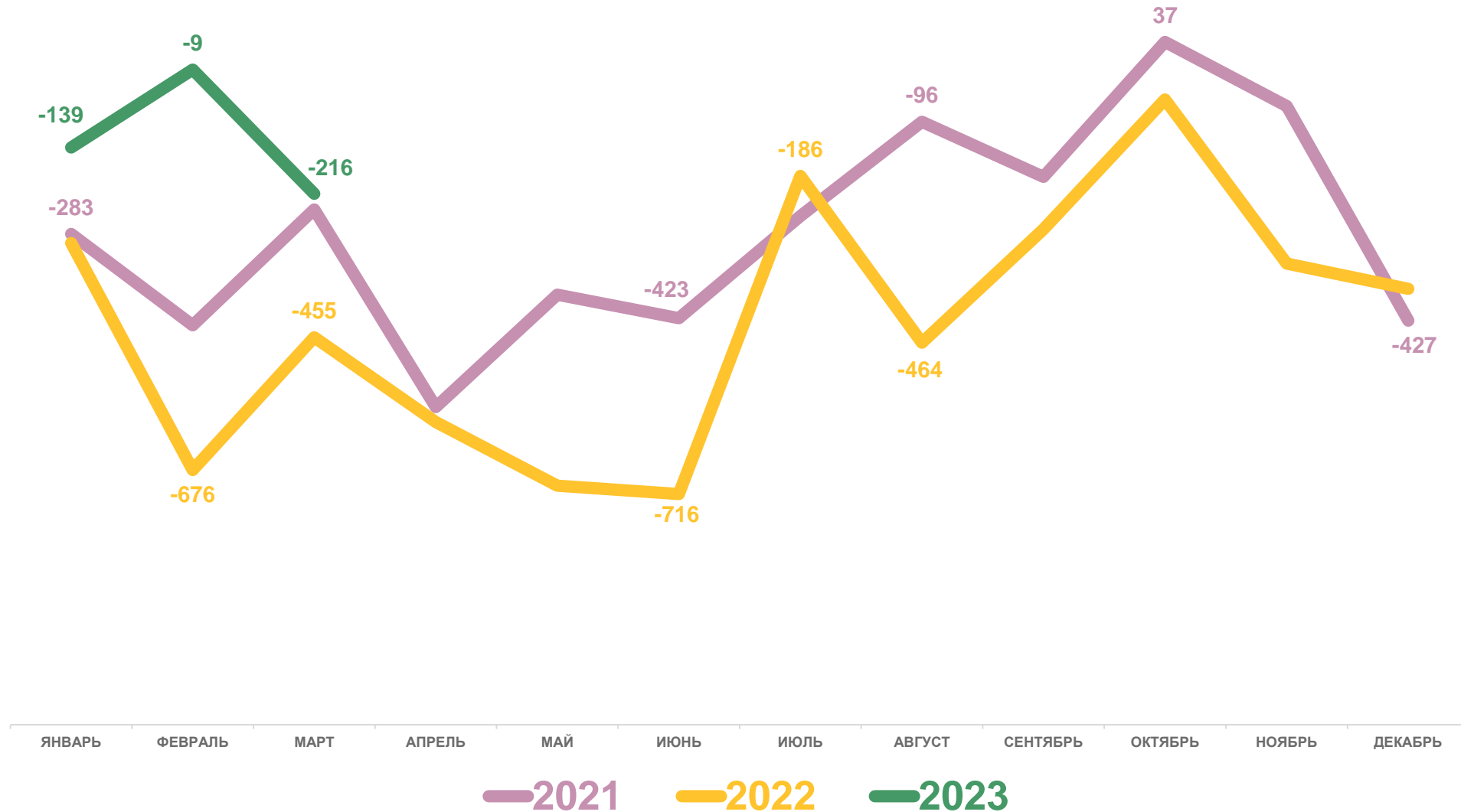
МИГРАЦИОННЫЙ ПРИРОСТ / УБЫЛЬ(-) ЧЕЛОВЕК

Январь-март
2023 года

-364

В расчете
на 1000 человек

-0,6‰





НАПРАВЛЕНИЯ МИГРАЦИИ

ЧЕЛОВЕК

Январь-март 2023 года

Миграционный
прирост / убыль(-)

Межрегиональная

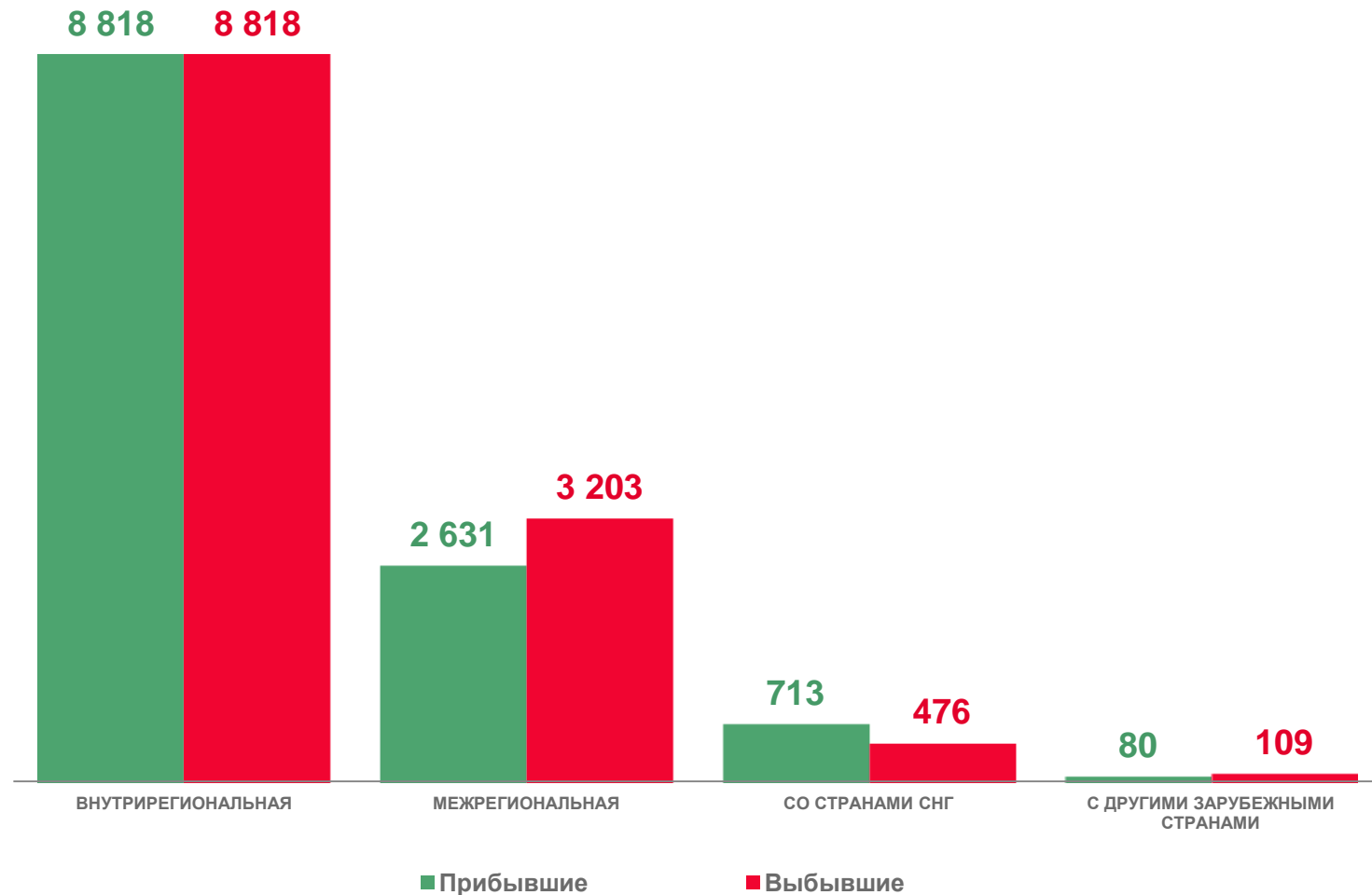
-572

Со странами СНГ

237

Со странами
дальнего зарубежья

-29





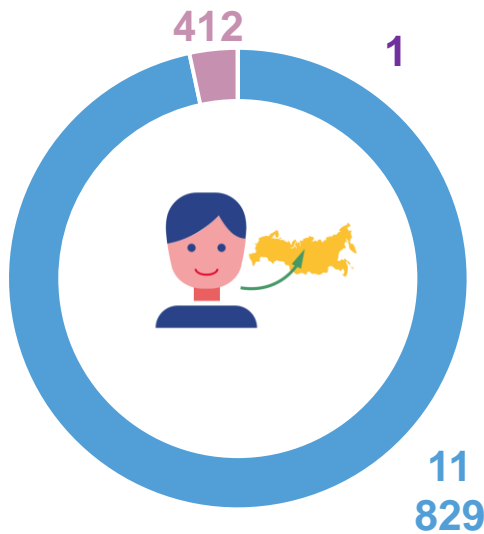
ХАРАКТЕРИСТИКА МИГРАНТОВ ПЕРМСКОГО КРАЯ

ЧЕЛОВЕК

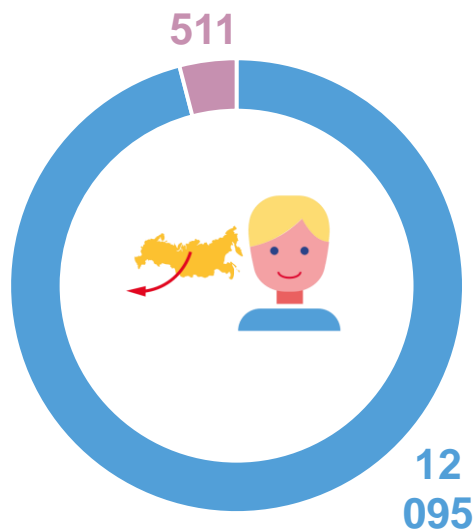
Январь-март 2023 года

ПО ГРАЖДАНСТВУ

ПРИБЫВШИЕ

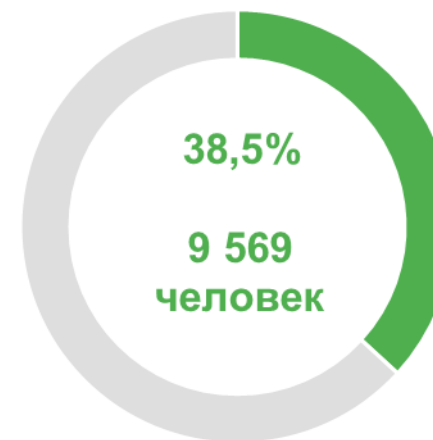



ВЫБЫВШИЕ



- Граждане РФ
- Иностранные граждане
- Лица без гражданства

ПО ТИПУ МЕСТНОСТИ



СЕЛЬСКИЕ ЖИТЕЛИ



СТРУКТУРА МИГРАЦИИ НАСЕЛЕНИЯ В ПРЕДЕЛАХ РОССИИ

В РАЗРЕЗЕ ФЕДЕРАЛЬНЫХ ОКРУГОВ

Январь-март



- Центральный
- Северо-Западный
- Южный
- Северо-Кавказский
- Приволжский *
- Уральский
- Сибирский
- Дальневосточный
- Новые регионы РФ



*) Без учета внутрирегиональной миграции



ПОКАЗАТЕЛИ МЕЖДУНАРОДНОЙ МИГРАЦИИ

ЧЕЛОВЕК

Январь-март 2023 года

